

Отчет о мероприятиях
по профилактике детского
дорожно-транспортного
травматизма,
реализованных в МАДОУ в 2021 –
2022 учебном году

МАДОУ «Детский сад «Галактика»
г. Перми

Паспорт дорожной безопасности ДОУ, приказ о назначении ответственного

УТВЕРЖДАЮ Заведующий МАДОУ «Детский сад «Галактика» г. Пермь  А.И. Вечеркова « 08 » октября 2022 г. М.П.	СОГЛАСОВАНО Начальник отдела ГИБДД Управления МВД России по г.Перми  А.В. Власов « 10 » октября 2022 г. М.П.	СОГЛАСОВАНО Начальник отдела образования Ордониквидзевского района департамент образования администрации города Пермь  Т.В. Щеголева « 08 » октября 2022 г. М.П.
---	---	---

**ПАСПОРТ
ДОРОЖНОЙ БЕЗОПАСНОСТИ
ОБРАЗОВАТЕЛЬНОГО УЧРЕЖДЕНИЯ
муниципального автономного дошкольного
образовательного учреждения
«Детский сад «Галактика» г.Перми**

2021г.



АДМИНИСТРАЦИЯ ГОРОДА ПЕРМИ
ДЕПАРТАМЕНТ ОБРАЗОВАНИЯ
ЗАВЕДУЮЩИЙ МУНИЦИПАЛЬНОГО АВТОНОМНОГО
ДОШКОЛЬНОГО ОБРАЗОВАТЕЛЬНОГО УЧРЕЖДЕНИЯ
«ДЕТСКИЙ САД «ГАЛАКТИКА» г.ПЕРМИ
П Р И К А З

01.07.2022

№ 63/1

О регламенте работы по профилактике детского дорожно-транспортного травматизма и безопасности дорожного движения на 2022-2023 учебный год

На основании приказа № 273-ФЗ «Об образовании в Российской Федерации» от 29.12.2012г, плана работы МАДОУ «Детский сад «Галактика»г.Перми

ПРИКАЗЫВАЮ:

1. Возложить ответственность за организацию работы в холдинге по профилактике детского дорожно-транспортного травматизма и безопасности дорожного движения на зам.заведующего Середкину О.С.
2. Утвердить План работы по профилактике детского дорожно-транспортного травматизма и безопасности дорожного движения в МАДОУ «Детский сад «Галактика»г.Перми на 2022-2023 уч.год.
3. Возложить ответственность за проведение мероприятий по плану работы по профилактике детского дорожно-транспортного травматизма и безопасности дорожного движения на Брюханову О.В., Юдкину О.В., Ульянову С.М.
4. Контроль за исполнением приказа оставлю за собой.

Заведующий



А.И. Вечеркова

Ознакомлен:   

Программы по обучению детей дошкольного возраста ПДД

- «Пермячок.ru: обучение с увлечением». Модуль «Веселый светофорик»



- **Цель:** создание условий для формирования у детей дошкольного возраста навыков осознанного и безопасного поведения на улицах города Перми средствами информационных технологий. Содержание модуля представлено следующими тематическими блоками: «Грамотные пешеходы», «Дорожные знаки», «Транспорт на дороге» и другие.

Программа «Светофор» Т.И.Даниловой

Обучение детей от 3 до 7 лет правилам дорожного движения.

Цель: формирование навыков безопасного поведения на дорогах.



Работа с педагогами

- Консультации для педагогов «Система мероприятий в ДОУ по профилактике ДДТТ», «Нам на улице не страшно», «Памятка для воспитателей по предупреждению детского дорожно-транспортного травматизма», «Общие рекомендации для воспитателей по обучению дошкольников правилам поведения на улице», «Дидактические игры по ПДД».
- Семинар-практикум для педагогов по профилактике ДДТТ «Правила соблюдать – беду миновать!»
- Проверка предметно-развивающей среды по теме «Дорожная азбука»
- Систематически изучаем материалы, опубликованные в Всероссийской газете ДДД «Добрая Дорога Детства» (<http://dddgazeta.ru/>) и на сайте «Дорога без опасности» (<https://bdd-eor.edu.ru/>).



Работа с детьми

Районный этап городского конкурса театрализованных представлений «Ладощка в ладошке – безопасная дорожка»

Неделя безопасности



МАДОУ "Детский сад "Галактика..."

10 дек 2021 в 13:30

Ура! Мы вновь призёры! 🏆

В районном этапе городского конкурса
театрализованных представлений "Ладощка в
ладощке - безопасная дорожка" наши ребята
заняли два призовых места. 🚦 🚗 🚸

Третье

[Показать полностью...](#)



Работа с детьми

Развиваем умение ориентироваться в дорожно-транспортной ситуации

Воспитываем культуру поведения на дороге.



Работа с детьми

Театрализованное представление «Кот и пешеходный переход» в рамках Недели безопасности.

Помогаем Незнайке изучить правила дорожного движения

«Кот и пешеходный переход»



Работа с детьми

Познаем мы ПДД в увлекательной игре.
Можем знаки рисовать и про них все
рассказать!



Занятия с инспектором по пропаганде ПДД, просмотр мультфильмов и роликов



Для самостоятельных игр детей воспитателями ДОУ изготовлены пособия: макеты улиц, дидактические игры, настольные обучающие игры, напольные дорожные знаки, атрибуты к сюжетно-ролевым играм, автогородок.

Для организации обучения правилам дорожного движения проведена определенная работа по созданию условий по построению предметно-развивающей среды, которая представлена следующим образом: игрушки и игровое оборудование: транспорт: поезд с железной дорогой, машины легковые, грузовые, машины спец. назначения, куклы, коляски, дорожные знаки, наглядно-дидактические пособия.



Участие в конкурсах по ПДД

Конкурс по ОБЖ

**«Осень! Классно! Безопасно!»,
номинация «Осень! Безопасная улица»**



**«Правилам движения – наше
уважение!»**



Марафон по правилам дорожного движения



Работа с родителями Анкетирование.



МАДОУ "Детский сад "Галактика..."

27 июня в 17:47



Уважаемые мамы и папы!

Предлагаем вам ответить на вопросы нашей анкеты.

Анкета поможет узнать, насколько наши дети могут ориентироваться на улицах и дорогах города, и знают ли они правила дорожного движения.

Спасибо большое за обратную связь!

<https://docs.google.com/forms/d/e/1FAIpQ...>

Анкета для родителей по правилам дорожного движения

Уважаемые мамы и папы! Предлагаем вам ответить на вопросы нашей анкеты. Анкета поможет узнать, насколько наши дети могут ориентироваться на улицах и дорогах города, и знают ли они правила дорожного движения.

*** Required**

1. Знает ли Ваш ребенок название города, в котором живет, свой домашний адрес, название улицы, номер дома и квартиры? *

да, знает

знает частично

не знает

Анкета для родителей по правилам дорожного движения
docs.google.com

Вопросы Ответы 306 Настройки

Анкета для родителей по правилам дорожного движения

Уважаемые мамы и папы! Предлагаем вам ответить на вопросы нашей анкеты. Анкета поможет узнать насколько наши дети могут ориентироваться на улицах и дорогах города, и знают ли они правила дорожного движения

1. Знает ли Ваш ребенок название города, в котором живет, свой домашний адрес, название улицы, номер дома и квартиры? *

да, знает

знает частично

не знает

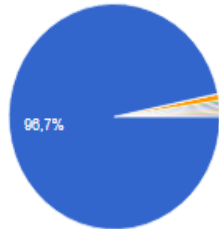
Результаты анкетирования родителей

Вопросы **Ответы 306** Настройки

3. Если вам приходится идти пешком и вы с ребенком:

306 ответов

[Копировать](#)



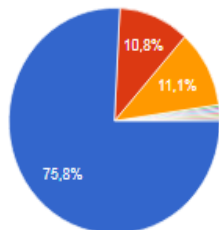
- Переходите дорогу только по пешеходным переходам
- Переходите дорогу по пешеходным переходам там, где вам кажется, что безопасно
- На наших переходах светофора к с...
- Отсутствует дорога с большим количеством пешеходов
- Сад на стороне дома
- У нас нет светофора
- В зависимости от ситуации чередуем

▲ 1/2 ▼

4. Различает ли ваш ребенок сигналы транспортные и пешеходные?

306 ответов

[Копировать](#)



- Мой ребенок стоит на месте, если горит красный свет
- Мой ребенок путает сигнал транспорта и пешеходный
- Мой ребенок не знает, что существуют транспортные и пешеходные сигналы
- Красный стоит, на зелёный идем
- В силу возраста не знает 2.10
- Начинаем учить
- Нам 2 года
- Ориентируется на мое поведение

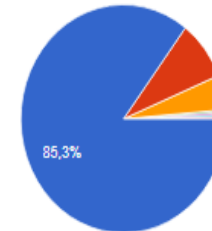
▲ 1/2 ▼

Вопросы **Ответы 306** Настройки

6. Когда вы последний раз показывали ребенку дорожные знаки, пешеходный переход и светофор, и рассказывали, что они обозначают?

306 ответов

[Копировать](#)

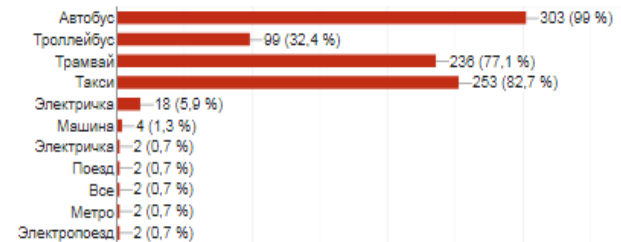


- Я делаю это постоянно, когда приходится переходить дорогу или...
- Я делал это достаточно давно
- Не помню
- Рассказываем когда ребенок спрашивает сам
- 1 раз
- Ещё не учили, 2 года нам
- Ребенку 2 года, понимает в силу своего возраста

7. Какие виды городского транспорта знает ваш ребенок? (можно выбрать несколько вариантов ответов)

306 ответов

[Копировать](#)

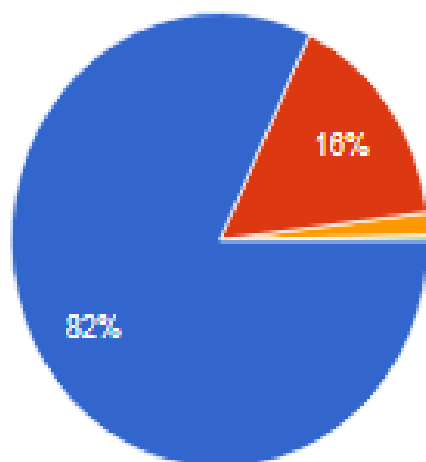


Анкетирование родителей. Результаты.

10. Соблюдаете ли лично Вы ПДД в качестве пешехода?

 Копировать

306 ответов



- Да, практически всегда
- в основном, да
- когда как, в зависимости от ситуации
- Да всегда

Работа с родителями.



С родителями проводятся дополнительные беседы, консультации, мероприятия по профилактике детского дорожно-транспортного травматизма, по средствам печатного материала (буклеты на тему: «Внимание, дорога!», памятки «Осторожно, дорога!»).

Акция «Возьми в дорогу фликер!»



Работа с родителями.

Акция «Пристегни самое дорогое!»



Буклеты и памятки для родителей

Классификация автокресел по весовым группам:


- Группа «0»**
 Примерный возраст пассажира с рождения до 6-ти месяцев. Вес малыша менее 10-ти кг. Установка – боком к ходу движения.
- Группа «0+»**
 Примерный возраст пассажира с рождения до 1 года. Вес не более 13 кг. Установка – лицом против направления движения.
- Группа I**
 Привлекательный возраст – от 9-ти месяцев до 4 лет. Вес малыша 9-18 кг. Способ установки по направлению движения.
- Группа II**
 Примерный возраст – 3-7 лет. Вес от 15 кг до 25кг. Способ установки - по ходу движения.
- Группа III**
 Возраст пассажира от 6-ти до 12-ти лет. Вес пассажира 22-36 кг. Установка – лицом по направлению транспортного движения.



Правила использования детских удерживающих устройств и ремней безопасности

1. Не оставляйте детей без присмотра в автомобиле даже пристегнутыми в автомобиле.
2. Не используйте удерживающее устройство, побывавшее в аварии.
3. Ремни безопасности и удерживающие устройства будут максимально эффективны, только если они соответствуют возрасту, росту и весу пассажира. Важно проверить, чтобы ремни не касались лица или шеи ребенка, а адаптеры и пряжки находились в рабочем состоянии.
4. Не перетягивайте верхний ремень, так как это смещает вперед поясную часть, передняя его на живот ребенка.
5. Ремень должен проходить никак не по бедрам, пряжка – находиться на уровне или ниже бедра.
6. Регулярно проверяйте, застегнут ли ремень.
7. Детский ремень не может быть использован на сиденье автомобиля, в спинке которого есть подушка.
8. Центральные ремни безопасности должны использоваться только вместе с детским ремнем безопасности, или только для фиксации детского удерживающего устройства.

9. Безопаснее перевозить детей младше 16 лет на заднем сиденье автомобиля, это снижает риск получения травмы на 40%. При аварии сработают подушки безопасности, которые могут серьезно травмировать ребенка.
10. Доказано, что центральное заднее сиденье является самым безопасным.



Три смерти ребёнка мест:

1. Переднее;
2. На заднем ремнем безопасности;
3. Если ребёнок в автомобиле, пристегнутый, и пристегнуты мать



МАДОУ "Детский сад "Галактика..."

14 июл 2021 в 12:52

Уважаемые родители!

ЛЕТО - время прекрасного отдыха, НО НУЖНО

помнить про БЕЗОПАСНОСТЬ ДЕТЕЙ!

С 13.07 по 19.07 на территории Пермского края проходит «Неделя безопасности»,

в рамках которой проводится ряд профилактически мероприятий.

БУДЬТЕ ВНИМАТЕЛЬНЫ НА ДОРОГАХ!

БЕРЕГИТЕ ДЕТЕЙ!

Родителям нужно придерживаться ещё нескольких правил перевозки детей в автомобиле:

- На каждого малыша - отдельное место в машине.
- Все пассажиры автомобиля должны быть пристегнуты.
- Все твёрдые и тяжёлые предметы в салоне машины должны быть закреплены.
- Во время поездки в автомобиле нельзя давать детям любые игрушки.



• с ребёнком в дороге, чтобы спать спокойно и чтобы его расколоть.

• бёны и ответственны в моменты вашего малыша.

нок приносит Вам радость и счастье!

Прежде чем за руль садиться
 Нужно вам не полениться,
 Обеспечить не спеша
 Безопасность малыша!

Вы закон не нарушайте,
 В кресло деточку сажайте.
 Это ведь совсем несложно,
 Пристегнул – и ехать можно.

И малыш и дошколёнок
 Должен знать уже с пелёнок,
 Прежде чем пуститься в путь,
 Пристегнуться не забудь!



ПРИСТЕГНИТЕ САМОГО ДОРОГОГО

ПРИСТЕГНИТЕСЬ САМИ


Жизнь – это самое дорогое, что есть у человека. Поэтому не жалейте на безопасности своих детей!

Муниципальное автономное дошкольное образовательное учреждение "Детский сад "Галактика" г. Пермь



Буклет для родителей

воспитатели: Былалдина В.И.
 Пиченцова Н.К.
 и другие старшая дошкольничка группы



Пропаганда БДД в социальной сети в группе ВК «МАДОУ «Детский сад «Галактика»



МАДОУ "Детский сад "Галактика..."


18 ноя 2021 в 10:38

Уважаемые родители! Напоминаем Вам о соблюдении правил дорожного движения в зимний период. 🚦 🚌

Обучение детей правилам безопасного поведения - задача не только ДОУ, но и семьи.



Помните, что дети берут с Вас пример!



ВНИМАНИЕ!

Ежедневно регистрируются случаи дорожно-транспортных происшествий с детьми. В июне 2021 года на дорогах России погибли 55 несовершеннолетних участников дорожного движения! В Пермском крае 11 погибших детей в ДТП.

Причины гибели несовершеннолетних в ДТП:

- игры у припаркованных автомобилей

[Показать полностью...](#)



Результат проведенной работы.

Анализ практической работы по предупреждению детского дорожно-транспортного травматизма показывает, что в детском саду ведется значительная работа по пропаганде ПДД и предупреждению детского дорожно-транспортного травматизма, находясь в постоянном поиске новых форм и методов работы по данному направлению.

